



**Oberstufenschulgemeinde
8606 Nänikon-Greifensee**

Jahresrechnung 2023

Ablieferung an Schulpflege	28.02.2024
Abnahmebeschluss Schulpflege	19.03.2024
Ablieferung an Rechnungsprüfungskommission	20.03.2024
Abnahmebeschluss Rechnungsprüfungskommission	14.05.2024
Abnahmebeschluss Gemeindeversammlung	13.06.2024
Veröffentlichung	30.06.2024

Inhaltsverzeichnis

	Seite
Bericht, Anträge und Beschlüsse	
1	5
2	6
3	9
4	10
Jahresrechnung - Finanzbericht	
5	12
6	13
7	14
8	16
9	18
10	Anhang
Grundlagen und Grundsätze der Rechnungslegung	
	20
	20
	22
Finanzinformationen	
	23
	24
	25
	26
	27
	28
	29

	Seite
Leasingverträge	30
Rückstellungsspiegel	31
Eigenkapitalnachweis	33
Sonderrechnungen	34
Haushaltsgleichgewicht	36
Finanzkennzahlen	38
Kreditrechtliche Angaben	
Verpflichtungskredite	39
Gebundene Ausgabenbeschlüsse	40

Jahresrechnung - Details zum Finanzbericht		
11	Erläuterungen zur Erfolgsrechnung	42
12	Erfolgsrechnung	45
13	Erläuterungen zu den Investitionsrechnungen	55
14	Investitionsrechnung Verwaltungsvermögen	56
15	Investitionsrechnung Finanzvermögen	-
16	Bilanz	58

Kontakt

Oberstufenschule Nänikon-Greifensee
 Schulhaus Wüeri
 Stationsstrasse 49
 8606 Nänikon

Finanzvorstand: Patrick Schoch

Rechnungsführer: Marcel Reinhart
 Telefon: 044 905 70 30
 E-Mail: marcel.reinhart@oswueri.ch

Bericht, Anträge und Beschlüsse

Bericht der Schulpflege

Erfolgsrechnung

Die Jahresrechnung 2023 schliesst bei einem Aufwand von Fr. 6'970'262.48 und einem Ertrag von Fr. 5'862'804.46 mit einem Aufwandüberschuss von Fr. 1'107'458.02 ab. Die planmässigen Abschreibungen des Verwaltungsvermögens betragen Fr. 168'774.60. Der Aufwandüberschuss von Fr. 1'107'458.02 wird dem Eigenkapital belastet, welches dadurch per 31. Dezember 2023 auf Fr. 8'959'241.05 sinkt.

Das Ergebnis der Erfolgsrechnung 2023 ist mit einem Aufwandüberschuss von Fr. 1'107'458.02 um Fr. 149'358.02 schlechter im Vergleich zum Budget, wo mit einem Aufwandüberschuss von Fr. 958'100.00 gerechnet wurde. Die grössten Abweichungen der Erfolgsrechnung im Vergleich zum Budget sind nachfolgend aufgeführt:

Bereich / Konto	Bezeichnung / Abweichungsbegründung	Rechnung 2023	Budget 2023	Abweichung	in %
2130.3611.01	Höhere Besoldungskosten kantonale Lehrpersonen infolge mehr Klassen/ISR/SHP ab SJ 23/24	2'525'159	2'402'000	-123'159	-5%
2130.3612.01	Mehr Schulgelder Berufsvorbereitungsjahr aufgrund höherer Nachfrage	182'980	123'000	-59'980	-49%
2130.3612.03	Mehr Schulgelder Kunst- und Sportschulen aufgrund mehr SuS	102'233	41'000	-61'233	-149%
2170.3120.00	Deutlich höhere Strom- und Heizkosten infolge Anstieg Energiepreise	176'785	121'000	-55'785	-46%
2190.3010.00	Höhere Besoldungskosten Schulleitung kommunal (Übergabe/Einarbeitung August-Dezember)	74'489	-	-74'489	
2200.xxx.xx	Höhere Schulgelder an Sonderschulen infolge mehr SuS in Sonderschulen	598'032	504'700	-93'332	18%
9100.xxxx.xx	Nettoertrag Gemeindesteuern höher gemäss Abrechnung/Budget von Greifensee/Uster	-5'225'247	-5'035'100	190'147	-4%

Die detaillierten Abweichungsbegründungen werden unter Erläuterungen zur Erfolgsrechnung dargelegt.

Investitionsrechnung

Im Verwaltungsvermögen wie auch im Finanzvermögen wurden wie geplant keine Investitionen getätigt.

Bilanz

Die solide Eigenkapitalbasis bzw. das hohe Nettovermögen (Finanzvermögen - Fremdkapital) von Fr. 6'544'520.26 ermöglicht uns den eingeschlagenen Weg mit dem sehr attraktiven Steuerfuss von 14% auch in den kommenden Jahren weiterzuführen.

Die Oberstufenschulgemeinde Nänikon-Greifensee verfügt weiterhin über einen sehr gesunden Finanzhaushalt mit hoher Liquidität und ohne Fremdverschuldung.

Antrag der Schulpflege

- Die Schulpflege hat die Jahresrechnung und die Sonderrechnungen 2023 der Oberstufenschulgemeinde Nänikon-Greifensee genehmigt.
- Die Jahresrechnung 2023 der Oberstufenschulgemeinde Nänikon-Greifensee weist folgende Eckdaten aus:


Erfolgsrechnung	Gesamtaufwand	Fr.	6'970'262.48
	Gesamtertrag	Fr.	5'862'804.46
	Ertragsüberschuss (+) / Aufwandüberschuss (-)	Fr.	-1'107'458.02
Investitionsrechnung Verwaltungsvermögen	Ausgaben Verwaltungsvermögen	Fr.	-
	Einnahmen Verwaltungsvermögen	Fr.	-
	Nettoinvestitionen Verwaltungsvermögen	Fr.	-
Investitionsrechnung Finanzvermögen	Ausgaben Finanzvermögen	Fr.	-
	Einnahmen Finanzvermögen	Fr.	-
	Nettoinvestitionen Finanzvermögen	Fr.	-
Bilanz	Bilanzsumme	Fr.	10'202'062.57


Der Aufwandüberschuss der Erfolgsrechnung wird dem Bilanzüberschuss belastet.
Dadurch vermindert sich der Bilanzüberschuss auf Fr. 8'959'241.05.

- Die Schulpflege beantragt der Schulgemeindeversammlung, die Jahresrechnung und die Sonderrechnungen 2023 der Oberstufenschulgemeinde Nänikon-Greifensee zu genehmigen.

Nänikon, 19.03.2024

Schulpflege Oberstufenschulgemeinde Nänikon-Greifensee


Ulrich Schmid
Präsident


Eva Häseli
Leiterin Schulverwaltung

Antrag der Rechnungsprüfungskommission

- 1 Die Rechnungsprüfungskommission hat die Jahresrechnung und die Sonderrechnungen 2023 der Oberstufenschulgemeinde Nänikon-Greifensee in der von der Schulpflege beschlossenen Fassung vom 19.03.2024 geprüft. Die Jahresrechnung weist folgende Eckdaten aus:

Erfolgsrechnung	Gesamtaufwand	Fr.	6'970'262.48
	Gesamtertrag	Fr.	5'862'804.46
	Ertragsüberschuss (+) / Aufwandüberschuss (-)	Fr.	-1'107'458.02
Investitionsrechnung Verwaltungsvermögen	Ausgaben Verwaltungsvermögen	Fr.	-
	Einnahmen Verwaltungsvermögen	Fr.	-
	Nettoinvestitionen Verwaltungsvermögen	Fr.	-
Investitionsrechnung Finanzvermögen	Ausgaben Finanzvermögen	Fr.	-
	Einnahmen Finanzvermögen	Fr.	-
	Nettoinvestitionen Finanzvermögen	Fr.	-
Bilanz	Bilanzsumme	Fr.	10'202'062.57

Der Aufwandüberschuss der Erfolgsrechnung wird dem Bilanzüberschuss belastet.
Dadurch vermindert sich der Bilanzüberschuss auf Fr. 8'959'241.05.

- 2 Die Rechnungsprüfungskommission stellt fest, dass die Jahresrechnung 2023 der Oberstufenschulgemeinde Nänikon-Greifensee finanzrechtlich zulässig und rechnerisch richtig ist. Die finanzpolitische Prüfung der Jahresrechnung gibt zu keinen Bemerkungen Anlass.
- 3 Die Rechnungsprüfungskommission hat den Kurzbericht der finanztechnischen Prüfung zur Kenntnis genommen.
- 4 Die Rechnungsprüfungskommission beantragt der Schulgemeindeversammlung, die Jahresrechnung und die Sonderrechnungen 2023 der Oberstufenschulgemeinde Nänikon-Greifensee entsprechend dem Antrag der Schulpflege zu genehmigen.

Greifensee, 14.05.2024

Rechnungsprüfungskommission Greifensee



Dario Frattini
Präsident



Isak Etemi
Mitglied

Beschluss der Schulgemeindeversammlung

Die Schulgemeindeversammlung hat die Jahresrechnung und die Sonderrechnungen 2023 der Oberstufenschulgemeinde Nänikon-Greifensee am 13.06.2024 entsprechend dem Antrag der Schulpflege genehmigt. Die Jahresrechnung weist folgende Eckdaten aus:

Erfolgsrechnung	Gesamtaufwand	Fr.	6'970'262.48
	Gesamtertrag	Fr.	5'862'804.46
	Ertragsüberschuss (+) / Aufwandüberschuss (-)	Fr.	-1'107'458.02
Investitionsrechnung Verwaltungsvermögen	Ausgaben Verwaltungsvermögen	Fr.	-
	Einnahmen Verwaltungsvermögen	Fr.	-
	Nettoinvestitionen Verwaltungsvermögen	Fr.	-
Investitionsrechnung Finanzvermögen	Ausgaben Finanzvermögen	Fr.	-
	Einnahmen Finanzvermögen	Fr.	-
	Nettoinvestitionen Finanzvermögen	Fr.	-
Bilanz	Bilanzsumme	Fr.	10'202'062.57

Der Aufwandüberschuss der Erfolgsrechnung wird dem Bilanzüberschuss belastet. Dadurch vermindert sich der Bilanzüberschuss auf Fr. 8'959'241.05.

Nänikon, 13.06.2024

Namens der Schulgemeindeversammlung der Oberstufenschulgemeinde Nänikon-Greifensee



Ulrich Schmid
Präsident



Eva Häseli
Leiterin Schulverwaltung



Verwaltungsrevisionen AG
Wehtalerstrasse 80
8157 Dielsdorf
info@verwaltungsrevisionen.ch
www.verwaltungsrevisionen.ch

Bericht der finanztechnischen Prüfstelle zur Jahresrechnung 2023

an die Rechnungsprüfungskommission der Oberstufenschulgemeinde Nänikon-Greifensee

Als finanztechnische Prüfstelle haben wir auftragsgemäss die beiliegende Jahresrechnung der Oberstufenschulgemeinde Nänikon-Greifensee, bestehend aus Bilanz, Erfolgsrechnung, Investitionsrechnung, Geldflussrechnung und Anhang für das am 31.12.2023 abgeschlossene Rechnungsjahr geprüft.

Verantwortung des Gemeindevorstandes

Der Gemeindevorstand ist für die Aufstellung der Jahresrechnung in Übereinstimmung mit den für die Organisation geltenden Rechtsgrundlagen verantwortlich. Diese Verantwortung beinhaltet die Ausgestaltung, Implementierung und Aufrechterhaltung eines internen Kontrollsystems mit Bezug auf die Aufstellung einer Jahresrechnung, die frei von wesentlichen falschen Angaben als Folge von Verstössen oder Irrtümern ist. Darüber hinaus ist der Gemeindevorstand für die Anwendung sachgerechter Rechnungslegungsmethoden sowie die Vornahme angemessener Schätzungen verantwortlich.

Verantwortung der finanztechnischen Prüfstelle

Unsere Verantwortung ist es, aufgrund unserer Prüfung ein Prüfungsurteil über die Jahresrechnung abzugeben. Unsere Prüfung richtet sich nach den Schweizerischen Prüfungsstandards und wurde in Übereinstimmung mit den gesetzlichen Grundlagen vorgenommen. Nach diesen Vorgaben haben wir die Prüfung so zu planen und durchzuführen, dass wir hinreichende Sicherheit gewinnen, ob die Jahresrechnung frei von wesentlichen falschen Angaben ist. Eine Prüfung beinhaltet die Durchführung von Prüfungshandlungen zur Erlangung von Prüfungsnachweisen für die in der Jahresrechnung enthaltenen Wertansätze und sonstigen Angaben. Die Auswahl der Prüfungshandlungen liegt im pflichtgemässen Ermessen des Prüfers. Dies schliesst eine Beurteilung der Risiken wesentlicher falscher Angaben in der Jahresrechnung als Folge von Verstössen oder Irrtümern ein. Bei der Beurteilung dieser Risiken berücksichtigt der Prüfer das interne Kontrollsystem, soweit es für die Aufstellung der Jahresrechnung von Bedeutung ist, um die den Umständen entsprechenden Prüfungshandlungen festzulegen, nicht aber um ein Prüfungsurteil über die Wirksamkeit des internen Kontrollsystems abzugeben. Die Prüfung umfasst zudem die Beurteilung der Angemessenheit der angewandten Rechnungslegungsmethoden, der Plausibilisierung der vorgenommenen Schätzungen sowie eine Würdigung der Gesamtdarstellung der Jahresrechnung. Wir sind der Auffassung, dass die von uns, erlangten Prüfungsnachweise eine ausreichende und angemessene Grundlage für unser Prüfungsurteil bilden.

Prüfungsurteil und Empfehlung zur Genehmigung der Jahresrechnung

Nach unserer Beurteilung entspricht die Jahresrechnung für das am 31.12.2023 abgeschlossene Rechnungsjahr den für die Organisation geltenden Vorschriften. Wir empfehlen, die vorliegende Jahresrechnung zu genehmigen.


Fachkunde sowie Unabhängigkeit

Wir bestätigen, dass wir die gesetzlichen Anforderungen an die Fachkunde und Unabhängigkeit gemäss den gesetzlichen Vorschriften (GG § 145 und § 146) erfüllen und keine mit unserer Unabhängigkeit nicht vereinbare Sachverhalte vorliegen.

Dielsdorf, 20.03.2024

Verwaltungsrevisionen AG
Jens Hennig

März 22, 2024

Qualified Electronic Signature by  SwissID
Diplom-Kaufmann (lic. oec.)
Prüfungsleitung

Marcel Georg Züblin

März 22, 2024

Qualified Electronic Signature by  SwissID
Betriebsökonom FH

Vollständigkeitserklärung

Der Finanzvorsteher und der Rechnungsführer bestätigen, dass

- die Jahresrechnung den geltenden gesetzlichen Vorschriften entspricht und frei von wesentlichen falschen Darstellungen ist;
- alle Geschäftsvorfälle in der vorliegenden Jahresrechnung (Bilanz, Erfolgsrechnung, Investitionsrechnungen, Geldflussrechnung und Anhang) erfasst sind;
- alle bilanzierungspflichtigen Vermögenswerte und Verpflichtungen in der Jahresrechnung berücksichtigt sind;
- allen bilanzierungspflichtigen Risiken und Wertebussen bei der Bewertung und Festsetzung der Wertberichtigungen und Rückstellungen genügend Rechnung getragen worden sind;
- alle Eventualverpflichtungen, Bürgschaften, Beteiligungsverhältnisse und weiteren wesentlichen Angaben im Anhang zur Jahresrechnung vollständig und richtig aufgeführt sind;
- alle zum Verständnis des Jahresergebnisses nötigen Informationen in den Kommentaren zur Jahresrechnung enthalten sind.

Nänikon, 28.02.2024

Oberstufenschulgemeinde Nänikon-Greifensee



Patrick Schoch
Finanzvorsteher



Marcel Reinhart
Rechnungsführer

Jahresrechnung - Finanzbericht

Finanzierung

Finanzierung	Gesamthaushalt		Allgemeiner Haushalt		Eigenwirtschaftsbetriebe	
	Rechnung	Budget	Rechnung	Budget	Rechnung	Budget
+ Ertragsüberschuss	0.00	0.00	0.00	0.00		
- Aufwandüberschuss	1'107'458.02	958'100.00	1'107'458.02	958'100.00		
+ Betriebsgewinne Eigenwirtschaftsbetriebe (Einlagen in Spezialfinanzierung)	-	-	-	-		
- Betriebsverluste Eigenwirtschaftsbetriebe (Entnahmen aus Spezialfinanzierung)	-	-	-	-		
+ Aufwand für Abschreibungen und Wertberichtigungen	168'774.60	168'900.00	168'774.60	168'900.00		
- Ertrag aus Aufwertungen	0.00	0.00	0.00	0.00		
+ Einlagen in Spezialfinanzierungen und Fonds	517.00	500.00	517.00	500.00		
- Entnahmen aus Spezialfinanzierungen und Fonds	2'500.00	0.00	2'500.00	0.00		
+ Einlagen in das Eigenkapital	0.00	0.00	0.00	0.00		
- Entnahmen aus dem Eigenkapital	0.00	0.00	0.00	0.00		
Selbstfinanzierung	-940'666.42	-788'700.00	-940'666.42	-788'700.00		
./. Nettoinvestitionen Verwaltungsvermögen	0.00	0.00	0.00	0.00		
Finanzierungsüberschuss (+) / Finanzierungsfehlbetrag (-)	-940'666.42	-788'700.00	-940'666.42	-788'700.00		
Selbstfinanzierungsgrad (in %)	n.a.	n.a.	n.a.	n.a.		

Selbstfinanzierung: Summe der selbst erwirtschafteten Mittel. Die Selbstfinanzierung ist vergleichbar mit der Kenngrösse des Cashflows. Im Vergleich zum Cashflow erfolgt die Berechnung der Selbstfinanzierung nach einer vereinfachten Methode.

Selbstfinanzierungsgrad: Anteil der Nettoinvestitionen, welche aus eigenen Mitteln finanziert werden können. Mittelfristig sollte der Selbstfinanzierungsgrad im Durchschnitt gegen 100 % sein. Bei einem Wert von über 100 % können die Investitionen vollständig eigenfinanziert werden. Ein Selbstfinanzierungsgrad unter 100 % führt zu einer Neuverschuldung.

Richtwerte
 > 100 % ideal
 80 - 100 % gut bis vertretbar
 50 - 80 % problematisch
 0 - 50 % ungenügend

Erfolgsrechnung

Gestuffer Erfolgsausweis		Rechnung 2023	Budget 2023	Rechnung 2022
30	Personalaufwand	1'008'578.41	882'600.00	839'328.94
31	Sach- und übriger Betriebsaufwand	1'444'288.38	1'544'400.00	1'426'361.24
33	Abschreibungen Verwaltungsvermögen	168'774.60	168'900.00	168'774.60
35	Einlagen in Spezialfinanzierungen und Fonds	517.00	500.00	533.00
36	Transferaufwand	4'343'864.80	4'010'800.00	3'972'073.90
37	Durchlaufende Beiträge	0.00	0.00	0.00
	<i>Total betrieblicher Aufwand</i>	6'966'023.19	6'607'200.00	6'407'071.68
40	Fiskalertrag	5'230'562.67	5'040'200.00	5'001'253.44
41	Regalien und Konzessionen	0.00	0.00	0.00
42	Entgelte	129'233.40	107'700.00	113'184.70
43	Übrige Erträge	0.00	0.00	0.00
45	Entnahmen aus Spezialfinanzierungen und Fonds	2'500.00	0.00	6'546.20
46	Transferertrag	443'179.30	444'200.00	469'561.90
47	Durchlaufende Beiträge	0.00	0.00	0.00
	<i>Total betrieblicher Ertrag</i>	5'805'475.37	5'592'100.00	5'590'546.24
	Ergebnis aus betrieblicher Tätigkeit	-1'160'547.82	-1'015'100.00	-816'525.44
34	Finanzaufwand	3'722.29	6'500.00	3'165.33
44	Finanzertrag	56'812.09	63'500.00	58'576.11
	Ergebnis aus Finanzierung	53'089.80	57'000.00	55'410.78
	Operatives Ergebnis	-1'107'458.02	-958'100.00	-761'114.66
38	Ausserordentlicher Aufwand	0.00	0.00	0.00
48	Ausserordentlicher Ertrag	0.00	0.00	0.00
	Ausserordentliches Ergebnis	0.00	0.00	0.00
	Gesamtergebnis Erfolgsrechnung	-1'107'458.02	-958'100.00	-761'114.66
	Ertragsüberschuss (+) / Aufwandüberschuss (-)			
39	Interne Verrechnungen: Aufwand	517.00	500.00	533.00
49	Interne Verrechnungen: Ertrag	517.00	500.00	533.00
	Total Aufwand	6'970'262.48	6'614'200.00	6'410'770.01
	Total Ertrag	5'862'804.46	5'656'100.00	5'649'655.35

Investitionsrechnung Verwaltungsvermögen

Investitionsrechnung VV, Sachgruppen		Rechnung 2023	Budget 2023	Rechnung 2022
50	Sachanlagen	0.00	0.00	59'662.35
51	Investitionsausgaben auf Rechnung Dritter	0.00	0.00	0.00
52	Immaterielle Anlagen	0.00	0.00	0.00
54	Darlehen	0.00	0.00	0.00
55	Beteiligungen und Grundkapitalien	0.00	0.00	0.00
56	Eigene Investitionsbeiträge	0.00	0.00	0.00
57	Durchlaufende Investitionsbeiträge	0.00	0.00	0.00
Total Investitionsausgaben		0.00	0.00	59'662.35
60	Übertragung von Sachanlagen in das Finanzvermögen	0.00	0.00	0.00
61	Rückerstattungen von Investitionsausgaben auf Rechnung Dritter	0.00	0.00	0.00
62	Übertragung von immateriellen Anlagen in das Finanzvermögen	0.00	0.00	0.00
63	Investitionsbeiträge für eigene Rechnung	0.00	0.00	0.00
64	Rückzahlung von Darlehen	0.00	0.00	0.00
65	Übertragung von Beteiligungen in der Finanzvermögen	0.00	0.00	0.00
66	Rückzahlung eigener Investitionsbeiträge	0.00	0.00	0.00
67	Durchlaufende Investitionsbeiträge	0.00	0.00	0.00
Total Investitionseinnahmen		0.00	0.00	0.00
Investitionen Verwaltungsvermögen				
Total Investitionsausgaben		0.00	0.00	59'662.35
Total Investitionseinnahmen		0.00	0.00	0.00
Nettoinvestitionen Verwaltungsvermögen		0.00	0.00	-59'662.35
Nettoinvestitionen (-) / Einnahmenüberschuss (+)				

Investitionsrechnung Finanzvermögen

Investitionsrechnung FV, Sachgruppen		Rechnung 2023	Budget 2023	Rechnung 2022
70	Investitionen in Sach- und immaterielle Anlagen	0.00	0.00	0.00
72	Erwerbs- und Verkaufsnebenkosten von Sach- immateriellen Anlagen	0.00	0.00	0.00
75	Übertragung von Sach- und immateriellen Anlagen aus dem Verwaltungsvermögen	0.00	0.00	0.00
77	Übertragung von realisierten Gewinnen aus Sach- und immateriellen Anlagen in die Erfolgsrechnung	0.00	0.00	0.00
Total Ausgaben		0.00	0.00	0.00
80	Verkauf von Sach- und immateriellen Anlagen	0.00	0.00	0.00
82	Beiträge Dritter für Sach- und immaterielle Anlagen	0.00	0.00	0.00
85	Übertragung von Sach- und immateriellen Anlagen ins Verwaltungsvermögen	0.00	0.00	0.00
87	Übertragung von realisierten Verlusten aus Sach- und immateriellen Anlagen in die Erfolgsrechnung	0.00	0.00	0.00
Total Einnahmen		0.00	0.00	0.00
Investitionen Finanzvermögen				
Total Ausgaben		0.00	0.00	0.00
Total Einnahmen		0.00	0.00	0.00
Nettoinvestitionen Finanzvermögen	Ausgabenüberschuss (-) / Einnahmenüberschuss (+)	0.00	0.00	0.00

Bilanz

Aktiven		31.12.2022	31.12.2023
100	Flüssige Mittel und kurzfristige Geldanlagen	3'233'868.83	1'891'917.36
101	Forderungen	5'058'978.59	5'892'626.42
102	Kurzfristige Finanzanlagen	0.00	0.00
104	Aktive Rechnungsabgrenzungen	36'932.20	2'798.00
106	Vorräte und angefangene Arbeiten	0.00	0.00
	Umlaufvermögen	8'329'779.62	7'787'341.78
107	Langfristige Finanzanlagen	0.00	0.00
108	Sach- und immaterielle Anlagen FV	0.00	0.00
	Anlagevermögen Finanzvermögen*	0.00	0.00
Total Finanzvermögen		8'329'779.62	7'787'341.78
140	Sachanlagen VV	2'583'495.39	2'414'720.79
142	Immaterielle Anlagen	0.00	0.00
144	Darlehen	0.00	0.00
145	Beteiligungen, Grundkapitalien	0.00	0.00
146	Investitionsbeiträge	0.00	0.00
	Anlagevermögen Verwaltungsvermögen*	2'583'495.39	2'414'720.79
Total Verwaltungsvermögen		2'583'495.39	2'414'720.79
Total Aktiven		10'913'275.01	10'202'062.57
* Total Anlagevermögen		2'583'495.39	2'414'720.79

Bilanz

Passiven		31.12.2022	31.12.2023
200	Laufende Verbindlichkeiten	639'494.79	1'035'765.37
201	Kurzfristige Finanzverbindlichkeiten	0.00	0.00
204	Passive Rechnungsabgrenzungen	0.00	1'958.00
205	Kurzfristige Rückstellungen	0.00	0.00
	Kurzfristiges Fremdkapital	639'494.79	1'037'723.37
206	Langfristige Finanzverbindlichkeiten	0.00	0.00
208	Langfristige Rückstellungen	0.00	0.00
209	Verbindlichkeiten gegenüber Fonds im Fremdkapital	207'081.15	205'098.15
	Langfristiges Fremdkapital	207'081.15	205'098.15
	Total Fremdkapital	846'575.94	1'242'821.52
290	Spezialfinanzierungen im Eigenkapital	0.00	0.00
291	Fonds im Eigenkapital	0.00	0.00
292	Rücklagen der Globalbudgetbereiche	0.00	0.00
293	Vorfinanzierungen	0.00	0.00
	Zweckgebundenes Eigenkapital	0.00	0.00
294	Finanzpolitische Reserve	0.00	0.00
296	Marktwertreserve auf Finanzinstrumenten	0.00	0.00
299	Bilanzüberschuss/-fehlbetrag	10'066'699.07	8'959'241.05
	Zweckfreies Eigenkapital	10'066'699.07	8'959'241.05
	Total Eigenkapital	10'066'699.07	8'959'241.05
	Total Passiven	10'913'275.01	10'202'062.57

Geldflussrechnung

Geldflussrechnung - indirekte Methode		Rechnung 2023	Rechnung 2022
	Jahresergebnis Erfolgsrechnung: Ertragsüberschuss (+), Aufwandüberschuss (-)	-1'107'458.02	-761'114.66
+	Abschreibungen Verwaltungsvermögen	168'774.60	168'774.60
+/-	Abnahme / Zunahme Forderungen	-833'647.83	-117'416.06
+/-	Abnahme / Zunahme Aktive Rechnungsabgrenzungen	34'134.20	18'635.00
+/-	Abnahme / Zunahme Vorräte und angefangene Arbeiten	0.00	0.00
+/-	Wertberichtigungen / Wertaufholungen Darlehen u. Beteiligungen VV	0.00	0.00
+/-	Wertberichtigungen / Marktwertanpassungen auf Finanzanlagen (nicht realisiert)	0.00	0.00
+/-	Verluste / Gewinne auf Finanzanlagen (realisiert)	0.00	0.00
+/-	Wertberichtigungen / Wertaufholungen Sach- und immaterielle Anlagen FV (nicht realisiert)	0.00	0.00
+/-	Verluste / Gewinne auf Sach- und immaterielle Anlagen FV (realisiert)	0.00	0.00
-	Nicht liquiditätswirksame Erwerbs- und Verkaufsnebenkosten FV	0.00	0.00
+/-	Zunahme / Abnahme Laufende Verbindlichkeiten	396'270.58	-168'622.66
+/-	Zunahme / Abnahme Passive Rechnungsabgrenzungen	1'958.00	-40'236.35
+/-	Bildung / Auflösung Rückstellungen der Erfolgsrechnung	0.00	0.00
+/-	Einlagen / Entnahmen Fonds/Spezialfinanzierungen FK u. EK	-1'983.00	-6'013.20
+/-	Einlagen / Entnahmen Eigenkapital	0.00	0.00
-	Übertragungen in die Investitionsrechnung (Aktivierte Eigenleistungen)	0.00	0.00
Geldfluss aus betrieblicher Tätigkeit (Cashflow)		-1'341'951.47	-905'993.33
-	Investitionsausgaben Verwaltungsvermögen	0.00	-59'662.35
+	Investitionseinnahmen Verwaltungsvermögen	0.00	0.00
=	Saldo der Investitionsrechnung (Nettoinvestitionen)	0.00	-59'662.35
-	Übertragungen Verwaltungs- ins Finanzvermögen	0.00	0.00
+	Übertragungen Finanz- ins Verwaltungsvermögen	0.00	0.00
+/-	Abnahme / Zunahme Aktive Rechnungsabgrenzungen IR	0.00	0.00
+/-	Zunahme / Abnahme Passive Rechnungsabgrenzungen IR	0.00	0.00
+/-	Bildung / Auflösung Rückstellungen der Investitionsrechnung	0.00	0.00
-	Entnahmen aus Fonds	0.00	0.00
+	Übertragungen in die Investitionsrechnung (Aktivierte Eigenleistungen)	0.00	0.00
Geldfluss aus Investitionstätigkeit ins Verwaltungsvermögen		0.00	-59'662.35

Geldflussrechnung

Geldflussrechnung - indirekte Methode	Rechnung 2023	Rechnung 2022
+/- Abnahme / Zunahme Finanzanlagen FV und derivative Finanzinstrumente	0.00	0.00
+/- Marktwertanpassungen / Wertberichtigungen auf Finanzanlagen (nicht realisiert)	0.00	0.00
+/- Gewinne / Verluste auf Finanzanlagen (realisiert)	0.00	0.00
+/- Abnahme / Zunahme Sach- und immaterielle Anlagen FV	0.00	0.00
+/- Wertaufholungen / Wertberichtigungen Sach- und immaterielle Anlagen FV (nicht realisiert)	0.00	0.00
+/- Gewinne / Verluste auf Sach- und immaterielle Anlagen FV (realisiert)	0.00	0.00
+ Nicht liquiditätswirksame Erwerbs- und Verkaufsnebenkosten FV	0.00	0.00
+ Übertragungen Verwaltungs- ins Finanzvermögen	0.00	0.00
- Übertragungen Finanz- ins Verwaltungsvermögen	0.00	0.00
Geldfluss aus Anlagentätigkeit ins Finanzvermögen	0.00	0.00
Geldfluss aus Investitions- und Anlagentätigkeit	0.00	-59'662.35
+/- Zunahme / Abnahme Kurzfristige Finanzverbindlichkeiten	0.00	0.00
+/- Zunahme / Abnahme Langfristige Finanzverbindlichkeiten	0.00	0.00
+/- Abnahme / Zunahme Kontokorrente mit Dritten (Kontokorrentguthaben)	0.00	0.00
+/- Zunahme / Abnahme Kontokorrente mit Dritten (Kontokorrentschulden)	0.00	0.00
Geldfluss aus Finanzierungstätigkeit	0.00	0.00
Veränderung Flüssige Mittel und kurzfristige Geldanlagen	-1'341'951.47	-965'655.68
Stand Flüssige Mittel per 1.1.	3'233'868.83	4'199'524.51
Stand Flüssige Mittel per 31.12.	1'891'917.36	3'233'868.83
Zunahme (+) / Abnahme (-) Flüssige Mittel und kurzfristige Geldanlagen	-1'341'951.47	-965'655.68

Anhang

Grundlagen und Grundsätze der Rechnungslegung

Angewandtes Regelwerk

Rechtliche Grundlagen

Die vorliegende Jahresrechnung beruht auf dem Gemeindegesetz vom 20. April 2015 (GG; LS 131.1), der Gemeindeverordnung vom 29. Juni 2016 (VGG, LS 131.11) und dem Handbuch über den Finanzhaushalt der Zürcher Gemeinden.

Regelwerk

Die Rechnungslegung orientiert sich an den Standards des Harmonisierten Rechnungslegungsmodell 2 für die Kantone und Gemeinden (HRM2).

Rechnungslegungs-, Bilanzierungs- und Bewertungsgrundsätze

Rechnungslegungsgrundsätze

Die Rechnungslegung soll die Vermögens-, Finanz- und Ertragslage den tatsächlichen Verhältnissen entsprechend darstellen („True and Fair View“-Prinzip) und richtet sich nach den Grundsätzen der Verständlichkeit, der Wesentlichkeit, der Zuverlässigkeit, der Vergleichbarkeit, der Fortführung, der Stetigkeit, der Periodenabgrenzung und der Bruttodarstellung. In Abweichung vom Prinzip der Bruttodarstellung sind Aufwandminderungsbuchungen beim Personalaufwand zulässig. Die Gemeinden können den Ressourcenausgleich gemäss § 119 Abs. 2 GG zeitlich abgrenzen. Der Gemeindevorstand hat gemäss Beschluss vom 13. Mai 2019 entschieden, den **Ressourcenausgleich nicht zeitlich abzugrenzen**.

Die Buchführung richtet sich nach den Grundsätzen der Vollständigkeit, der Richtigkeit, der Rechzeitigkeit und der Nachprüfbarkeit.

Bilanzierungsgrundsätze

Vermögenswerte werden bilanziert, wenn sie einen künftigen wirtschaftlichen Nutzen hervorbringen oder ihre Nutzung zur Erfüllung öffentlicher Aufgaben vorgesehen ist und ihr Wert verlässlich ermittelt werden kann. Verpflichtungen werden bilanziert, wenn deren Ursprung in einem Ereignis der Vergangenheit liegt, ihre Erfüllung sicher oder wahrscheinlich zu einem Mittelabfluss führen wird und ihr Wert verlässlich ermittelt werden kann.

Die Vermögenswerte werden in Finanz- und Verwaltungsvermögen gegliedert. Das Finanzvermögen besteht aus jenen Vermögenswerten, die ohne Beeinträchtigung der öffentlichen Aufgabenerfüllung veräussert werden können. Das Verwaltungsvermögen umfasst jene Vermögenswerte, die unmittelbar der öffentlichen Aufgabenerfüllung dienen. Verpflichtungen gegenüber Sonderrechnungen werden dem Fremdkapital zugerechnet.

Anhang

Vermögenswerte des Verwaltungsvermögens mit mehrjähriger Nutzungsdauer werden aktiviert, sofern ihr Anschaffungswert über der **Aktivierungsgrenze von Fr. 50'000.00** liegt (Beschluss der Schulpflege vom 12. Februar 2018). Für Grundstücke, Investitionsbeiträge, Darlehen und Beteiligungen kommt keine Aktivierungsgrenze zur Anwendung. Positionen des Finanzvermögens werden ungeachtet der Aktivierungsgrenze bilanziert. Bei den Verpflichtungen kommt die **Wesentlichkeitsgrenze von Fr. 50'000.00** nur bei den Rückstellungen zur Anwendung. Alle übrigen Positionen der Verbindlichkeiten im Fremdkapital werden unabhängig der Wesentlichkeitsgrenze bilanziert.

Beim Übergang zum HRM2 wurde keine **Neubewertung des Verwaltungsvermögens** gemäss § 179 Abs. 1 lit. c. GG vorgenommen.

Die Steuererträge werden nach dem Soll-Prinzip abgegrenzt. Das heisst, dass Ende Jahr alle Steuerguthaben für das betreffende Jahr verbucht sind, für die Rechnungen ausgestellt wurden. Das Soll-Prinzip entspricht nicht vollumfänglich dem Ansatz der periodengerechten Verbuchung, da keine Schätzungen zur Differenz der definitiv geschuldeten Steuern getätigt werden.

Bewertungsgrundsätze

Positionen des Finanzvermögens werden zum Verkehrswert bilanziert. Das Grundeigentum im Finanzvermögen wird in einer Legislaturperiode mindestens einmal neu bewertet. **Im aktuellen Rechnungsjahr ist kein Grundeigentum im Finanzvermögen vorhanden.**

Positionen des Verwaltungsvermögens werden zum Anschaffungswert abzüglich der Abschreibungen bilanziert. Erhaltene Investitionsbeiträge werden mit den Investitionsausgaben verrechnet (Aktivierung der Nettoinvestitionen). Die Positionen des VV, die durch Nutzung einem Wertverzehr unterliegen, werden planmässig nach Anlagekategorie über die festgelegte Nutzungsdauer abgeschrieben. Das Verwaltungsvermögen wird jährlich auf dauernde Wertminderungen geprüft. Ist eine dauernde Wertminderung absehbar, wird der bilanzierte Wert berichtigt.

Positionen des Fremdkapitals und des Eigenkapitals werden grundsätzlich zu Nominalwerten bilanziert.

Interne Zinsen

Der Zinssatz für die internen Verzinsungen gemäss § 36 VGG beträgt gemäss Beschluss der Schulpflege vom 05.09.2016 0.25 %. Verzinst wird der Wert Anfang Jahr.

Verzinst werden

a) die Verpflichtungen der Schulgemeinde gegenüber Sonderrechnungen,

Anhang

Organisationseinheiten

In der Rechnung integriert

Die Rechnung wird über den gesamten Haushalt der Schulgemeinde grundsätzlich als Einheit geführt. Sie besteht aus der Hauptrechnung einschliesslich Spezialfinanzierungen und den Sonderrechnungen. Die Jahresrechnung beinhaltet die Gemeindelegislative, die Schulpflege sowie die gesamte Schulverwaltung.

Es werden keine Organisationen mit autonomer Verwaltungsorganisation geführt.

Nicht in der Gemeinderechnung konsolidiert

Die Beteiligungen im Verwaltungsvermögen umfassen Organisationen des öffentlichen Rechts (selbständige öffentlich-rechtliche Anstalt oder Zweckverband) oder des Privatrechts (beispielsweise AG, Stiftung, Verein), welche öffentliche Aufgaben erfüllen. Die Schulgemeinde ist als Mitglied oder Eigentümerin an diesen Organisationen beteiligt. Diese Organisationen werden nicht in die Rechnung der Schulgemeinde konsolidiert, sondern werden im Beteiligungsspiegel ausgewiesen.

Folgende Organisationen, an denen die Schulgemeinde zu mehr als 50 % beteiligt ist und damit einen beherrschenden Einfluss ausüben kann, werden in der Jahresrechnung nicht erfasst:

keine

Der Beteiligungsspiegel enthält weiterführende Informationen.

Anhang

Finanzinformationen

Ausgewählte Positionen des Finanzvermögens

Konto	Bezeichnung	Buchwert 31.12.2022	Veränderung im Rechnungsjahr	Buchwert 31.12.2023
1010	Forderungen aus Lieferungen und Leistungen gegenüber Dritten	15'852.45	30'274.85	46'127.30
	- aus laufendem Rechnungsjahr	15'852.45	30'274.85	46'127.30
	- aus früheren Jahren	0.00	0.00	0.00
1012	Steuerforderungen	3'693'753.73	963'611.16	4'657'364.89
	- Steuern aus dem Rechnungsjahr	1'551'365.59	141'655.05	1'693'020.64
	- Steuern aus früheren Jahren	2'142'388.14	821'956.11	2'964'344.25
102x	Kurzfristige Finanzanlagen			0.00
	keine	0.00	0.00	0.00
1070	Aktien und Anteilsscheine			0.00
	keine	0.00	0.00	0.00
1071	Verzinsliche Anlagen			0.00
	keine	0.00	0.00	0.00
1072	Langfristige Forderungen			0.00
	keine	0.00	0.00	0.00
1079	Übrige Langfristige Finanzanlagen			0.00
	keine	0.00	0.00	0.00

Anhang

Eventualforderungen

Schuldner	Art der Forderung	Datum	Verfallzeit	Forderung Betrag	Zinssatz und Zinstermin	Sicherheiten	Hinweise auf verdeckte Risiken
keine				0.00			

Anhang

Anlagenpiegel - Finanzvermögen

Sachanlagen FV		Buchwert 31.12.2022	Zugänge (+)	Abgänge (-)	Verkehrswert- anpassung (+/-)	Umgliederungen (+/-)	Buchwert 31.12.2023
1080.0	Grundstücke	0.00	0.00	0.00	0.00	0.00	0.00
1080.1	Grundstücke mit Baurechten	0.00	0.00	0.00	0.00	0.00	0.00
1084.0	Gebäude	0.00	0.00	0.00	0.00	0.00	0.00
1084.1	Grundeigentumsanteile	0.00	0.00	0.00	0.00	0.00	0.00
1086.0	Mobilien	0.00	0.00	0.00	0.00	0.00	0.00
1087.0	Anlagen im Bau	0.00	0.00	0.00	0.00	0.00	0.00
1089.0	Übrige Sachanlagen	0.00	0.00	0.00	0.00	0.00	0.00
Total Sachanlagen		0.00	0.00	0.00	0.00	0.00	0.00

Anhang

Anlagenspiegel - Verwaltungsvermögen

Gesamthaushalt	Anschaffungswerte				Kumulierte Abschreibungen						Buchwert 31.12.2023
	Stand 31.12.2022	Zugänge (+) Abgänge (-)	Umgliederungen (+/-)	Stand 31.12.2023	Stand 31.12.2022	Planm. Abschreib.	Ausserplanm. Abschr. / WB	Abgänge (+)	Umgliederungen (+/-)	Stand 31.12.2023	
Sachanlagen VV											
1403 Übrige Tiefbauten	296'153.00	0.00	0.00	296'153.00	-90'646.36	-12'574.65	0.00	0.00	0.00	-103'221.01	192'931.99
1404 Hochbauten	16'074'824.32	0.00	0.00	16'074'824.32	-13'710'513.67	-151'640.60	0.00	0.00	0.00	-13'862'154.27	2'212'670.05
1406 Mobilien VV	443'512.30	0.00	0.00	443'512.30	-429'834.20	-4'559.35	0.00	0.00	0.00	-434'393.55	9'118.75
Total Sachanlagen	16'814'489.62	0.00	0.00	16'814'489.62	-14'230'994.23	-168'774.60	0.00	0.00	0.00	-14'399'768.83	2'414'720.79
Immaterielle Anlagen											
Total Immaterielle Anlagen	0.00	0.00	0.00	0.00	0.00	0.00	0.00	0.00	0.00	0.00	0.00
Darlehen											
Total Darlehen	0.00	0.00	0.00	0.00	0.00	0.00	0.00	0.00	0.00	0.00	0.00
Beteiligungen, Grundkapitalien											
Total Beteiligungen	0.00	0.00	0.00	0.00	0.00	0.00	0.00	0.00	0.00	0.00	0.00
Investitionsbeiträge											
Total Investitionsbeiträge	0.00	0.00	0.00	0.00	0.00	0.00	0.00	0.00	0.00	0.00	0.00
Total Verwaltungsvermögen	16'814'489.62	0.00	0.00	16'814'489.62	-14'230'994.23	-168'774.60	0.00	0.00	0.00	-14'399'768.83	2'414'720.79

Anhang

Beteiligungsspiegel

Name Sitz	Rechtsform	Rechnungs- legungsnorm	Funktion	Tätigkeits- gebiet	Nominalka- pital (100%)	Eigentums- anteil	Stimmanteil Exekutive	Stimmanteil Legislative	Spezifische Risiken	Anschaff- ungswert	Buchwert 31.12.2023
Bilanzierte Beteiligungen im Verwaltungsvermögen											
keine											
Total Beteiligungen im Verwaltungsvermögen											
										0.00	
										0.00	

Nicht bilanzierte Beteiligungen und Verträge

Musikschule Uster- Greifensee	Verein	OR	Bildung	Musikschule							-
Schulpsychologischer Dienst Uster	Vertrag mit Stadt Uster	HRM2	Bildung	Schul- psychologie							-
Schulzahnklinik (in Stadt Uster integriert)	Anschluss- vertrag mit Stadt Uster	HRM2	Gesundheit	Schul- gesundheit							-

Anhang

Ausgewählte Positionen des Fremdkapitals

Konto	Bezeichnung	Buchwert 31.12.2022	Veränderung im Rechnungsjahr	Buchwert 31.12.2023
201x	Kurzfristige Finanzverbindlichkeiten keine			0.00 0.00
206x	Langfristige Finanzverbindlichkeiten keine			0.00 0.00
	Fälligkeitsstatistik:			
	1 bis 2 Jahre			0.00
	2 bis 5 Jahre			0.00
	über 5 Jahre			0.00
	Total			0.00
	Gewichteter Durchschnittzinssatz der langfristigen Finanzverbindlichkeiten in %			0.00%

Anhang

Gewährleistungsspiegel / Eventualverbindlichkeiten

Name Sitz	Art der Verpflichtung	Datum	Verfallzeit	Verpflichtung Betrag	Eigentümer, wesentl. Miteigentümer	Spezifische zus. Angaben	Zahlungsströme im Rechnungsjahr
Eventualverbindlichkeiten (Bürgschaften, Garantieverpflichtungen, Defizitgarantien etc.)							
BVK, Zürich	Vertraglicher Anschluss an die BVK; Nachschusspflicht im Falle einer Unterdeckung bei der Auflösung der BVK	01.01.2018		-	Gemeinden im Kanton Zürich	Deckungsgrad per 31.12.2023: 102.90% Sanierungsverpflichtung: 0 Eventualverpflichtung: 2.4% vom Vorsorgekapital	116'384.70
Weitere Verpflichtungen (Altlasten, Konventionalstrafen)							
keine							0.00

Anhang

Leasingverträge

Firma Sitz	Leasinggut	Anschaffungskosten	Vertragsdauer (Fälligkeiten)	Gesamtbetrag zukünftige Leasingraten
Finanzierungsleasing				
keine				0.00
Operatives Leasing (sofern der Vertrag nicht innerhalb eines Jahre kündbar ist)				
keine				0.00

Anhang

Rückstellungsspiegel

Kurzfristige Rückstellungen		Stand 31.12.2022	Bildung inkl. Erhöhung (+)	Verwendung (-)	Auflösung (-)	Umbuchung (+/-)	Stand 31.12.2023	Begründung
2050	Mehrleistungen des Personals	0.00	0.00	0.00	0.00	0.00	0.00	
2051	Andere Ansprüche des Personals	0.00	0.00	0.00	0.00	0.00	0.00	
2052	Prozesse	0.00	0.00	0.00	0.00	0.00	0.00	
2053	Nicht versicherte Schäden	0.00	0.00	0.00	0.00	0.00	0.00	
2054	Bürgschaften und Garantieleistungen	0.00	0.00	0.00	0.00	0.00	0.00	
2055	Übrige betriebliche Tätigkeit	0.00	0.00	0.00	0.00	0.00	0.00	
2056	Vorsorgeverpflichtungen	0.00	0.00	0.00	0.00	0.00	0.00	
2057	Finanzaufwand	0.00	0.00	0.00	0.00	0.00	0.00	
2058	Investitionsrechnung	0.00	0.00	0.00	0.00	0.00	0.00	
2059	Übrige Rückstellungen	0.00	0.00	0.00	0.00	0.00	0.00	
Total kurzfristige Rückstellungen		0.00	0.00	0.00	0.00	0.00	0.00	

Begründungen der kurzfristigen Rückstellungen

	Konto ER / IR	Buchwert 31.12.2023
keine		0.00
Total kurzfristige Rückstellungen		0.00

Anhang

Rückstellungsspiegel

Langfristige Rückstellungen		Stand 31.12.2022	Bildung inkl. Erhöhung (+)	Verwendung (-)	Auflösung (-)	Umbuchung (+/-)	Stand 31.12.2023	Begründung
2081	Ansprüche des Personals	0.00	0.00	0.00	0.00	0.00	0.00	
2082	Prozesse	0.00	0.00	0.00	0.00	0.00	0.00	
2083	Nicht versicherte Schäden	0.00	0.00	0.00	0.00	0.00	0.00	
2084	Bürgschaften und Garantieleistungen	0.00	0.00	0.00	0.00	0.00	0.00	
2085	Übrige betriebliche Tätigkeit	0.00	0.00	0.00	0.00	0.00	0.00	
2086	Vorsorgeverpflichtungen	0.00	0.00	0.00	0.00	0.00	0.00	
2087	Finanzaufwand	0.00	0.00	0.00	0.00	0.00	0.00	
2088	Investitionsrechnung	0.00	0.00	0.00	0.00	0.00	0.00	
2089	Übrige Rückstellungen	0.00	0.00	0.00	0.00	0.00	0.00	
Total langfristige Rückstellungen		0.00	0.00	0.00	0.00	0.00	0.00	

Begründungen der langfristigen Rückstellungen

	Konto ER / IR	Buchwert 31.12.2023
keine		0.00
Total langfristige Rückstellungen		0.00

Anhang

Eigenkapitalnachweis

Veränderungen		Stand	Ergebnis	Jahresergebnis		Stand
		31.12.2022	Vorjahr Umbuchung	Ertragsü.	Aufwandü.	31.12.2023
2990	Jahresergebnis	-761'114.66	761'114.66	-1'107'458.02		-1'107'458.02
2999	Kumulierte Ergebnisse der Vorjahre	10'827'813.73	-761'114.66			10'066'699.07
Total		10'066'699.07		0.00	-1'107'458.02	8'959'241.05

Anhang

Sonderrechnungen

Art	Legat
Bezeichnung, Konto	2092.00 - Legate Morf und Wettstein
Zweck	Lehrmittel

Erfolgsrechnung 2023

				Aufwand	Ertrag
Ertrag	Zinsertrag	Kapital	59'724.80		
		Zinssatz % (Verzinsung gemäss Beschluss)	0.25%		149.00
	Übrige Erträge	Spenden-Eingänge			0.00
Aufwand		Entnahmen für Lehrmittel		0.00	
Total Aufwand / Ertrag				0.00	149.00
Ertragsüberschuss (+) / Aufwandüberschuss (-)					149.00

Abschluss

		Vermögensveränderung
Vermögen Anfang Rechnungsjahr		59'724.80
Ertragsüberschuss (+) / Aufwandüberschuss (-)		149.00
Vermögen Ende Rechnungsjahr		59'873.80

Bilanz per 31.12.2023

		Aktiven	Passiven
Kapital		0.00	
Guthaben bei Schulgemeinde		59'873.80	
Aktivenüberschuss = Vermögen			59'873.80
Total		59'873.80	59'873.80

Anhang

Sonderrechnungen

Art	Legat
Bezeichnung, Konto	2092.01 - Weilenmannfonds
Zweck	Stipendien oder Elternbeiträge an Schülerinnen und Schüler der OSNG, welche Anschlusslösungen besuchen (SGV 07.12.2023)

Erfolgsrechnung 2023

				Aufwand	Ertrag
Ertrag	Zinsertrag	Kapital	147'356.35		
		Zinssatz % (Verzinsung gemäss Beschluss)	0.25%		368.00
	Übrige Erträge	Spenden-Eingänge			0.00
Aufwand	Entnahmen	für Elternbeiträge an Berufsvorbereitungsjahr		2'500.00	
Total Aufwand / Ertrag				2'500.00	368.00
Ertragsüberschuss (+) / Aufwandüberschuss (-)					-2'132.00

Abschluss

		Vermögensveränderung
Vermögen Anfang Rechnungsjahr		147'356.35
Ertragsüberschuss (+) / Aufwandüberschuss (-)		-2'132.00
Vermögen Ende Rechnungsjahr		145'224.35

Bilanz per 31.12.2023

		Aktiven	Passiven
Kapital		0.00	
Guthaben bei Schulgemeinde		145'224.35	
Aktivenüberschuss = Vermögen			145'224.35
Total		145'224.35	145'224.35

Anhang

Haushaltsgleichgewicht

Ausgleich des Budgets

Regel: Der Gemeindesteuerfuss wird grundsätzlich so festgesetzt, dass die Erfolgsrechnung des Budgets ausgeglichen ist (§ 92 Abs. 1 GG).

Jahresergebnis Erfolgsrechnung	Aufwandüberschuss (-) / Ertragsüberschuss (+) gemäss Budget	-958'100.00
Jahresergebnis Erfolgsrechnung	Aufwandüberschuss (-) / Ertragsüberschuss (+) gemäss Jahresrechnung	-1'107'458.02

Zulässiger Aufwandüberschuss

Regel: Pro Jahr darf ein Aufwandüberschuss in der Höhe der budgetierten Abschreibungen auf dem Verwaltungsvermögen zuzüglich 3% des Steuerertrags budgetiert werden (§ 92 Abs. 2 GG).

Ist das Finanzvermögen grösser als das Fremdkapital [Nettovermögen], darf von Abs. 2 abgewichen und bis zur Höhe der Differenz ein Aufwandüberschuss budgetiert werden (§ 92 Abs. 3 GG).

Falls Einlagen in die Vorfinanzierungen (§ 90 Abs. 3 GG) oder in die Reserve (§ 123 Abs. 2 GG) budgetiert werden, darf im Budget kein Aufwandüberschuss resultieren.

Die Regelung ist für die Jahresrechnung nicht relevant.

Anhang

Haushaltsgleichgewicht

Kennzahlen

Regel: Zur Beurteilung der Veränderung des Eigenkapitals, der Zinsbelastung und der Investitionen werden folgende Kennzahlen ausgewiesen (§ 94 GG).

Eigenkapitalquote

Die Eigenkapitalquote gibt Auskunft über die Kapitalstruktur der Gemeinde. Sie zeigt, zu welchem Anteil die Aktiven selber finanziert sind. Ein höheres Eigenkapital bedeutet mehr Handlungsspielraum der Gemeinde und eine bessere Bonität gegenüber den Kreditgebern.

Richtwerte
> 25 % genügend
< 25 % ungenügend

2019	2020	2021	2022	2023	2024	2025	2026	2027	2028	Ø
92%	95%	93%	94%	90%						93%

Zinsbelastungsquote

Die Zinsbelastungsquote informiert über das Verhältnis der Zinsen zum laufenden Ertrag. Sie zeigt, wie gut die Gemeinde ihre Verpflichtungen gegenüber den Kreditgebern erfüllen kann. Die Tragbarkeitsberechnung erfolgt zu einem durchschnittlichen Zinssatz von 5 %.

Richtwerte
< 5 % genügend
> 5 % ungenügend

2019	2020	2021	2022	2023	2024	2025	2026	2027	2028	Ø
0%	0%	0%	0%	0%						0%

Investitionsanteil

Der Investitionsanteil zeigt das Ausmass der Investitionstätigkeit an. Er gibt an, welcher Anteil der gesamten Ausgaben einer Gemeinde für Investitionen in die Infrastruktur eingesetzt wird.

Richtwerte
> 10 % genügend
< 10 % ungenügend

2019	2020	2021	2022	2023	2024	2025	2026	2027	2028	Ø
3%	2%	3%	1%	0%						2%

Anhang

Finanzkennzahlen

	Rechnung 2023	Budget 2023	Rechnung 2022	Richtwerte
Anzahl Einwohner				
Steuerfuss	14%	14%	14%	
Steuerkraft pro Einwohner (eigene Berechnung)				
Selbstfinanzierungsgrad	n.a.	n.a.	-1003%	> 100 % ideal 80 - 100 % gut bis vertretbar 50 - 80 % problematisch < 50 % ungenügend
Anteil der Nettoinvestitionen, der aus eigenen Mitteln finanziert werden kann.				
Zinsbelastungsanteil	0%	0%	0%	0 - 4 % gut 4 - 9 % genügend > 9 % schlecht
Anteil des laufenden Ertrags, welcher durch den Nettozinsaufwand gebunden ist.				
Nettoverschuldungsquotient	-125%	-127%	-150%	< 100 % gut 100 - 150 % genügend > 150 % schlecht
Anteil der direkten Steuern der natürlichen und juristischen Personen, der erforderlich wäre, um die Nettoschuld abzutragen.				
Nettoschuld I pro Einwohnerin und Einwohner	-785	-774	-895	< 0 Fr. Nettovermögen 1 - 1'000 Fr. geringe Verschuldung 1'001 - 2'500 Fr. mittlere Verschuldung 2'501 - 5'000 Fr. hohe Verschuldung > 5'000 Fr. sehr hohe Verschuldung
Verschuldung pro Einwohnerin und Einwohner in Franken.				

Anhang

Kreditrechtliche Angaben

Verpflichtungskredite

Kreditbeschluss								Rechnung 2023						
Datum	Organ	Brutto Netto	Kredit Fr.	Konto ER Konto IR	Bezeichnung	Ausgaben kumuliert bis 2022	Einnahmen kumuliert bis 2022	Ausgaben	Einnahmen	Ausgaben kumuliert bis 2023	Einnahmen kumuliert bis 2023	Abweichung bewilligter Kredit	Abrechnung Datum	Organ
Keine														

Ausweis der von den Stimmberechtigten (Gemeindeversammlung oder Urne) oder dem Gemeindeparlament beschlossenen Verpflichtungskredite (§ 19 Abs. 1 lit. f. VGG).

Anhang

Gebundene Ausgabenbeschlüsse

Kreditabschluss							Rechnung 2023						
Datum	Brutto Netto	Kredit Fr.	Konto ER Konto IR	Bezeichnung	Ausgaben kumuliert bis 2022	Einnahmen kumuliert bis 2022	Ausgaben	Einnahmen	Ausgaben kumuliert bis 2023	Einnahmen kumuliert bis 2023	Abweichung bewilligter Kredit	Abrechnung Datum	Organ
keine					0.00	0.00	0.00	0.00	0.00	0.00			

Ausweis der von der Schulpflege als gebunden erklärten Ausgaben über deren Kompetenzlimite gemäss Schulgemeindeordnung.

Jahresrechnung - Details zum Finanzbericht

Erfolgsrechnung

Erläuterungen zur Erfolgsrechnung

0

Allgemeine Verwaltung

Kurz und bündig

Der Nettoaufwand liegt 1'559 Franken unter dem Budget. Alle Abweichungen ab 10'000 Franken sind nachfolgend auf Kontobasis begründet.

Rechnung 2023

25'741

Budget 2023

27'300

Konto	Rechnung 2023	Budget 2023	Differenz
-------	---------------	-------------	-----------

keine

2

Bildung

Kurz und bündig

Der Nettoaufwand liegt 6% über dem Budget. Alle Abweichungen ab 10'000 Franken sind nachfolgend auf Kontobasis begründet.

Rechnung 2023

6'573'362

Budget 2023

6'207'600

Konto	Rechnung 2023	Budget 2023	Differenz
-------	---------------	-------------	-----------

2130.3020.00	356'311.12	312'000.00	-44'311.12	Höhere Lohnkosten kommunale Mitarbeitende Klassenassistentz (15'000) und SSP (25'000)
2130.3104.01	129'161.15	102'500.00	-26'661.15	Budget für Lehrmittel zu tief angesetzt
2130.3110.01	81'482.08	66'000.00	-15'482.08	Zusätzliche Anschaffungen Lift Table und Korpusse ausserhalb Budget
2130.3113.00	83'464.45	104'000.00	20'535.55	Tiefere Anschaffungen Hardware
2130.3130.00	28'695.83	67'000.00	38'304.17	Weniger Dienstleistungen Dritter, Verschiebung Support ICT-Projekt (20'000), ECDL tiefer (10'000)
2130.3158.00	549.00	12'300.00	11'751.00	Externer ICT Support durch Data Quest tiefer da noch eingekaufte Stunden übrig waren
2130.3611.01	2'525'159.10	2'402'000.00	-123'159.10	Höhere Besoldungskosten kantonale Lehrpersonen infolge mehr Klassen/ISR/SHP ab SJ 23/24
2130.3612.01	182'980.20	123'000.00	-59'980.20	Mehr Schulgelder Berufsvorbereitungsjahr aufgrund höherer Nachfrage
2130.3612.02	41'160.00	7'000.00	-34'160.00	Höhere Kosten externe Regelbeschulung infolge 2 SuS in Timeouts
2130.3612.03	102'233.30	41'000.00	-61'233.30	Mehr Schulgelder Kunst- und Sportschulen aufgrund mehr SuS
2130.4631.00	0.00	-16'000.00	-16'000.00	Keine Staatsbeiträge für ISR
2140.3632.00	35'537.30	59'000.00	23'462.70	Subvention Elternbeiträge Musikschule (20'000) nicht beansprucht

Erfolgsrechnung

Erläuterungen zur Erfolgsrechnung

Konto	Rechnung 2023	Budget 2023	Differenz	
2170.3120.00	176'785.10	121'000.00	-55'785.10	Deutlich höhere Strom- und Heizkosten infolge Anstieg Energiepreise
2170.3144.01	109'284.70	150'500.00	41'215.30	Weniger Unterhaltskosten Schulhaus
2190.3010.00	74'488.60	0.00	-74'488.60	Höhere Besoldungskosten Schulleitung kommunal (Übergabe/Einarbeitung August-Dezember)
2190.3132.00	168'476.90	209'000.00	40'523.10	Weniger Honorare für Beratung Grenzbereinigung
2190.3611.01	176'054.50	163'000.00	-13'054.50	Höhere Besoldungskosten Schulleitung an Kanton
2191.3612.00	134'891.35	177'000.00	42'108.65	Weniger Bezugskosten an Greifensee/Uster aufgrund tieferer Bruttosteuererträge
2192.3130.01	37'795.45	75'700.00	37'904.55	Tiefere Kosten für Schülertransporte infolge weniger Spezialtransporte
2200.3631.01	345'036.00	330'000.00	-15'036.00	Leicht höhere Schulgelder Sonderschulung an Kanton (staatlich anerkannte Sonderschulen)
2200.3635.00	241'684.50	172'000.00	-69'684.50	Höhere Schulgelder an Sonderschulen (nicht staatlich anerkannt) infolge mehr SuS

3

KULTUR, SPORT UND FREIZEIT

Kurz und bündig

Bei der Bibliothek liegt der Nettoaufwand bei 3'334 Franken. Alle Abweichungen ab 10'000 Franken sind nachfolgend auf Kontobasis begründet.

Rechnung 2023

3'334

Budget 2023

0

Konto	Rechnung 2023	Budget 2023	Differenz
-------	---------------	-------------	-----------

keine

4

Gesundheit

Kurz und bündig

Der Nettoaufwand liegt 11'597 Franken unter dem Budget. Alle Abweichungen ab 10'000 Franken sind nachfolgend auf Kontobasis begründet.

Rechnung 2023

17'703

Budget 2023

29'300

Konto	Rechnung 2023	Budget 2023	Differenz
-------	---------------	-------------	-----------

4330.4260.00	-16'600.00	0.00	-16'600.00	Liquidationsanteil Auflösung ZV Schulgesundheits Uster-Greifensee
--------------	------------	------	------------	---

Erfolgsrechnung

Erläuterungen zur Erfolgsrechnung

9

Finanzen und Steuern

Kurz und bündig

Der Nettoertrag liegt 4% über dem Budget. Alle Abweichungen ab 10'000 Franken sind nachfolgend auf Kontobasis begründet.

Rechnung 2023
5'512'682
Budget 2023
5'306'100

Konto	Rechnung 2023	Budget 2023	Differenz	
9100.4000.00	-2'745'958.69	-2'612'000.00	133'958.69	Einkommenssteuern natürliche Personen Rechnungsjahr gemäss Abrechnungen Greifensee/Uster
9100.4000.10	-376'782.36	-122'000.00	254'782.36	Einkommenssteuern natürliche Personen früherer Jahre "
9100.4000.40	-16'148.10	-39'100.00	-22'951.90	Aktive Steuerauscheidungen Einkommenssteuern natürliche Personen "
9100.4000.50	64'326.85	151'500.00	87'173.15	Passive Steuerauscheidungen Einkommenssteuern natürliche Personen "
9100.4001.00	-554'229.06	-459'000.00	95'229.06	Vermögenssteuern natürliche Personen Rechnungsjahr "
9100.4001.10	-86'487.59	-21'000.00	65'487.59	Vermögenssteuern natürliche Personen früherer Jahre "
9100.4001.40	-5'511.75	-24'500.00	-18'988.25	Aktive Steuerauscheidungen Vermögenssteuern natürliche Personen "
9100.4002.00	-69'800.90	-40'000.00	29'800.90	Quellensteuern natürliche Personen "
9100.4010.00	-1'481'598.25	-1'088'000.00	393'598.25	Gewinnsteuern juristische Personen Rechnungsjahr "
9100.4010.10	-478'208.75	-422'500.00	55'708.75	Gewinnsteuern juristische Personen früherer Jahre "
9100.4010.40	-20'191.20	-714'000.00	-693'808.80	Aktive Steuerauscheidungen Gewinnsteuern juristische Personen "
9100.4010.50	525'947.80	409'500.00	-116'447.80	Passive Steuerauscheidungen Gewinnsteuern juristische Personen "
9100.4011.00	-37'019.85	-89'000.00	-51'980.15	Kapitalsteuern juristische Personen Rechnungsjahr "
9100.4011.10	26'299.75	-5'100.00	-31'399.75	Kapitalsteuern juristische Personen früherer Jahre "
9300.4632.11	-21'841.00	0.00	21'841.00	Anteil OSNG an Unterstützungsbeiträge SV17 Greifensee

Erfolgsrechnung

Hauptaufgabenbereiche (Funktionale Gliederung)		Rechnung 2023		Budget 2023		Rechnung 2022	
		Aufwand	Ertrag	Aufwand	Ertrag	Aufwand	Ertrag
0	Allgemeine Verwaltung	25'741.45	0.00	27'300.00	0.00	35'047.35	0.00
1	Öffentliche Ordnung und Sicherheit	0.00	0.00	0.00	0.00	0.00	0.00
2	Bildung	6'713'886.53	140'524.50	6'365'300.00	157'700.00	6'071'701.19	244'154.60
3	Kultur, Sport und Freizeit	62'502.29	59'168.20	58'500.00	58'500.00	53'039.01	58'073.60
4	Gesundheit	34'302.70	16'600.00	29'300.00	0.00	19'408.45	0.00
5	Soziale Sicherheit	0.00	0.00	0.00	0.00	0.00	0.00
6	Verkehr und Nachrichtenübermittlung	0.00	0.00	0.00	0.00	0.00	0.00
7	Umweltschutz und Raumordnung	0.00	0.00	0.00	0.00	0.00	0.00
8	Volkswirtschaft	0.00	0.00	0.00	0.00	0.00	0.00
9	Finanzen und Steuern	133'829.51	5'646'511.76	133'800.00	5'439'900.00	231'574.01	5'347'427.15
Total Aufwand / Ertrag		6'970'262.48	5'862'804.46	6'614'200.00	5'656'100.00	6'410'770.01	5'649'655.35
Ertragsüberschuss / Aufwandüberschuss		0.00	1'107'458.02	0.00	958'100.00	0.00	761'114.66
Total		6'970'262.48	6'970'262.48	6'614'200.00	6'614'200.00	6'410'770.01	6'410'770.01

Erfolgsrechnung

Einzelkonten nach Funktionen		Rechnung 2023		Budget 2023		Rechnung 2022	
		Aufwand	Ertrag	Aufwand	Ertrag	Aufwand	Ertrag
0	ALLGEMEINE VERWALTUNG	25'741.45		27'300.00		35'047.35	
	Nettoergebnis		25'741.45		27'300.00		35'047.35
0110	Legislative	25'741.45		27'300.00		35'047.35	
	Nettoergebnis		25'741.45		27'300.00		35'047.35
3000.00	Entschädigungen, Tag- und Sitzungsgelder an Behörden und Kommis	6'000.00		6'000.00		6'000.00	
3050.00	AG-Beiträge AHV, IV, EO, ALV, Verwaltungskosten	385.85		400.00		386.65	
3054.00	AG-Beiträge an Familienausgleichskasse	64.40		100.00		62.35	
3102.00	Drucksachen, Publikationen	15'473.10		16'000.00		24'767.35	
3130.00	Dienstleistungen Dritter	600.00		600.00		600.00	
3132.01	Buchprüfungskosten	3'218.10		4'200.00		3'231.00	
2	BILDUNG	6'713'886.53	140'524.50	6'365'300.00	157'700.00	6'071'701.19	244'154.60
	Nettoergebnis		6'573'362.03		6'207'600.00		5'827'546.59
2130	Sekundarstufe	4'212'284.00	75'955.30	3'929'000.00	94'600.00	3'678'571.75	79'619.85
	Nettoergebnis		4'136'328.70		3'834'400.00		3'598'951.90
3020.00	Löhne der Lehrpersonen	356'311.12		312'000.00		313'470.27	
3050.00	AG-Beiträge AHV, IV, EO, ALV, Verwaltungskosten	22'743.42		20'000.00		20'215.53	
3052.00	AG-Beiträge an Pensionskassen	33'274.38		38'300.00		26'632.08	
3053.00	AG-Beiträge an Unfall- und Personal-Haftpflichtversicherungen	2'251.99		2'500.00		1'915.22	
3054.00	AG-Beiträge an Familienausgleichskasse	3'817.91		3'500.00		3'514.10	
3055.00	AG-Beiträge an Krankentaggeldversicherungen	2'036.27		2'600.00		1'109.06	
3090.00	Aus- und Weiterbildung des Personals	20'922.20		27'000.00		13'631.35	
3099.00	Übriger Personalaufwand	22'763.80		17'400.00		14'544.46	
3100.00	Büromaterial	19'490.59		13'000.00		14'961.05	
3104.01	Lehrmittel	129'161.15		102'500.00		96'877.20	
3104.02	Lehrmittel Handarbeit textil	9'222.21		10'000.00		9'565.05	
3104.03	Lehrmittel Handarbeit nichttextil	25'873.07		22'000.00		17'691.25	
3104.04	Lehrmittel Wirtschaft, Arbeit, Haushalt	28'803.55		33'300.00		32'090.35	
3104.05	Lehrmittel Bildnerisches Gestalten	2'849.79		2'500.00		695.70	
3110.01	Anschaffungen	81'482.08		66'000.00		84'325.51	

Erfolgsrechnung

Einzelkonten nach Funktionen	Rechnung 2023		Budget 2023		Rechnung 2022	
	Aufwand	Ertrag	Aufwand	Ertrag	Aufwand	Ertrag
3110.02 Anschaffungen Handarbeit textil			1'500.00		4'619.95	
3110.03 Anschaffungen Handarbeit nichttextil	2'335.85		900.00		2'308.95	
3110.04 Anschaffungen Wirtschaft, Arbeit, Haushalt	2'001.35		2'000.00		1'257.20	
3113.00 Anschaffung Hardware	83'464.45		104'000.00		97'509.84	
3118.00 Anschaffung immaterielle Anlagen	11'561.00		17'000.00		7'252.60	
3130.00 Dienstleistungen Dritter	28'695.83		67'000.00		45'360.46	
3150.01 Unterhalt Mobiliar und Geräte	3'737.30		10'000.00		2'846.75	
3150.02 Unterhalt Handarbeit textil	1'105.80		2'000.00		1'811.25	
3150.03 Unterhalt Handarbeit nichttextil	5'454.95		6'000.00		4'639.00	
3150.04 Unterhalt Wirtschaft, Arbeit, Haushalt			800.00		847.95	
3153.00 Informatik-Unterhalt (Hardware)					711.00	
3158.00 Unterhalt immaterielle Anlagen	549.00		12'300.00		1'065.60	
3161.00 Mieten, Benützungskosten Mobilien	7'808.25		9'500.00		10'262.85	
3170.01 Projektunterricht	3'271.40		2'800.00		1'156.25	
3170.02 Schülerrat	1'800.65		2'100.00		1'850.50	
3170.03 Elternforum	4'593.00		6'000.00		6'930.05	
3170.04 Kulturtag	6'432.50		3'500.00		5'068.00	
3170.06 Projektwoche					11'572.26	
3170.07 Elternabend	365.60		1'000.00		2'430.60	
3171.01 Exkursionen, Schulreisen und Klassenlager	98'464.31		106'500.00		83'007.30	
3171.02 Skilager	48'306.63		48'000.00		39'667.31	
3181.00 Tatsächliche Forderungsverluste					1'386.00	
3611.01 Lohnkostenanteile Lehrpersonen an Kanton	2'525'159.10		2'402'000.00		2'099'510.30	
3612.01 Schulgelder Berufsvorbereitungsjahr	182'980.20		123'000.00		180'094.90	
3612.02 Schulgelder externe Regelbeschulung	41'160.00		7'000.00			
3612.03 Schulgelder Kunst- und Sportschulen	102'233.30		41'000.00		21'666.70	
3631.00 Beiträge an Kantone und Konkordate	289'800.00		280'500.00		392'500.00	
4230.01 Elternbeiträge Berufsvorbereitungsjahr		25'245.45		20'000.00		23'797.65
4250.00 Verkäufe		6'061.25		5'600.00		4'782.40
4260.01 Elternbeiträge Exkursionen, Schulreisen und Klassenlager		19'864.00		16'000.00		21'260.00
4260.02 Elternbeiträge Skilager		21'350.00		22'500.00		14'900.00
4260.03 Rückerstattungen und Kostenbeteiligungen Dritter		3'434.60		7'500.00		9'824.80
4612.01 Schulgelder externe Regelbeschulung				7'000.00		2'805.00
4631.00 Staatsbeiträge				16'000.00		2'250.00

Erfolgsrechnung

Einzelkonten nach Funktionen		Rechnung 2023		Budget 2023		Rechnung 2022	
		Aufwand	Ertrag	Aufwand	Ertrag	Aufwand	Ertrag
2140	Musikschulen	35'537.30		59'000.00		37'813.75	
	Nettoergebnis		35'537.30		59'000.00		37'813.75
3632.00	Beiträge an Gemeinden und Zweckverbände	35'537.30		59'000.00		37'813.75	
2170	Schulliegenschaften	704'655.22	53'059.30	689'100.00	51'500.00	701'010.93	55'788.50
	Nettoergebnis		651'595.92		637'600.00		645'222.43
3010.00	Löhne des Verwaltungs- und Betriebspersonals	91'710.54		95'200.00		86'253.10	
3050.00	AG-Beiträge AHV, IV, EO, ALV, Verwaltungskosten	5'898.59		6'100.00		5'557.36	
3052.00	AG-Beiträge an Pensionskassen	9'354.09		8'900.00		8'756.52	
3053.00	AG-Beiträge an Unfall- und Personal-Haftpflichtversicherungen	671.40		800.00		675.68	
3054.00	AG-Beiträge an Familienausgleichskasse	986.41		1'100.00		965.91	
3055.00	AG-Beiträge an Krankentaggeldversicherungen	614.46		700.00		317.61	
3090.00	Aus- und Weiterbildung des Personals			1'000.00			
3099.00	Übriger Personalaufwand			300.00			
3101.00	Betriebs-, Verbrauchsmaterial	13'934.68		6'000.00		13'641.05	
3111.00	Anschaffung Apparate, Maschinen, Geräte, Fahrzeuge, Werkzeuge	1'390.00		5'000.00		8'515.25	
3120.00	Ver- und Entsorgung Liegenschaften VV	176'785.10		121'000.00		170'911.40	
3134.00	Sachversicherungsprämien	19'174.95		19'500.00		19'289.30	
3140.00	Unterhalt Umgebung (Gärtnerarbeiten)	19'816.90		15'000.00		19'121.35	
3144.01	Unterhalt Gebäude	109'284.70		150'500.00		107'245.20	
3144.02	Reinigung Gebäude	83'937.05		85'000.00		88'337.15	
3151.00	Unterhalt Apparate, Maschinen, Geräte, Fahrzeuge, Werkzeuge	2'237.75		4'000.00		2'579.45	
3170.00	Reisekosten und Spesen	84.00		100.00		70.00	
3300.30	Planmässige Abschreibungen übrige Tiefbauten VV	12'574.65		12'600.00		12'574.65	
3300.40	Planmässige Abschreibungen Hochbauten VV	151'640.60		151'700.00		151'640.60	
3300.60	Planmässige Abschreibungen Mobilien VV	4'559.35		4'600.00		4'559.35	
4240.00	Benützungsgebühren und Dienstleistungen		3'000.00		3'000.00		3'000.00
4471.00	Vergütung Dienstwohnungen VV		23'496.00		23'500.00		23'496.00
4472.00	Vergütung für Benützungen Liegenschaften VV		26'563.30		25'000.00		29'292.50

Erfolgsrechnung

Einzelkonten nach Funktionen		Rechnung 2023		Budget 2023		Rechnung 2022	
		Aufwand	Ertrag	Aufwand	Ertrag	Aufwand	Ertrag
2180	Tagesbetreuung			700.00			
	Nettoergebnis				700.00		
3612.00	Entschädigungen an Gemeinden und Zweckverbände			700.00			
2190	Schulleitung	545'774.45		495'400.00		451'735.67	
	Nettoergebnis		545'774.45		495'400.00		451'735.67
3000.00	Entschädigungen, Tag- und Sitzungsgelder an Behörden und Kommiss	84'399.80		84'400.00		84'400.40	
3010.00	Löhne des Verwaltungs- und Betriebspersonals	74'488.60				1'686.71	
3050.00	AG-Beiträge AHV, IV, EO, ALV, Verwaltungskosten	9'027.25		5'500.00		5'545.55	
3052.00	AG-Beiträge an Pensionskassen	5'492.85					
3053.00	AG-Beiträge an Unfall- und Personal-Haftpflichtversicherungen	479.35				2.19	
3054.00	AG-Beiträge an Familienausgleichskasse	1'660.60		1'000.00		964.40	
3055.00	AG-Beiträge an Krankentaggeldversicherungen	499.20					
3090.00	Aus- und Weiterbildung des Personals	3'755.40		8'000.00		9'945.95	
3099.00	Übriger Personalaufwand	3'700.55		2'500.00		2'299.45	
3132.00	Honorare externe Berater, Gutachter, Fachexperten usw.	168'476.90		209'000.00		157'344.12	
3170.01	Spesenentschädigung Schulpflege	15'931.90		15'600.00		16'059.00	
3170.02	Spesenentschädigung Schulleitung	1'200.00		2'400.00		2'400.00	
3170.03	Repräsentationskosten	607.55		4'000.00		9'100.15	
3611.01	Lohnkostenanteile Schulleitung an Kanton	176'054.50		163'000.00		161'987.75	
2191	Schulverwaltung	343'944.20	3'269.90	379'200.00		331'126.45	2'848.70
	Nettoergebnis		340'674.30		379'200.00		328'277.75
3010.00	Löhne des Verwaltungs- und Betriebspersonals	106'357.50		104'000.00		102'793.55	
3050.00	AG-Beiträge AHV, IV, EO, ALV, Verwaltungskosten	6'840.70		6'700.00		6'622.35	
3052.00	AG-Beiträge an Pensionskassen	16'054.20		15'600.00		15'492.40	
3053.00	AG-Beiträge an Unfall- und Personal-Haftpflichtversicherungen	777.85		900.00		804.60	
3054.00	AG-Beiträge an Familienausgleichskasse	1'142.85		1'200.00		1'151.50	
3055.00	AG-Beiträge an Krankentaggeldversicherungen	882.75		900.00		547.60	
3090.00	Aus- und Weiterbildung des Personals	75.00		500.00			
3099.00	Übriger Personalaufwand	1'211.80		700.00		1'026.25	

Erfolgsrechnung

Einzelkonten nach Funktionen	Rechnung 2023		Budget 2023		Rechnung 2022	
	Aufwand	Ertrag	Aufwand	Ertrag	Aufwand	Ertrag
3100.00 Büromaterial	2'813.35		2'500.00		2'915.05	
3103.00 Fachliteratur, Zeitschriften	1'574.40		1'600.00		1'190.00	
3110.00 Anschaffung Büromöbel und -geräte			500.00			
3113.00 Anschaffung Hardware					4'458.00	
3130.01 Dienstleistungen Dritter Diverses	1'190.10		2'200.00		207.35	
3130.02 Dienstleistungen Dritter Buchführung	50'619.00		50'600.00		50'619.00	
3130.03 Mitgliederbeiträge (aktive Mitgliedschaft)	2'403.95		1'500.00		2'102.55	
3130.04 Bankspesen	387.45		500.00		444.85	
3150.00 Unterhalt Büromöbel und -geräte	367.05		500.00			
3158.00 Unterhalt immaterielle Anlagen	12'730.00		9'300.00		11'122.10	
3499.00 Übriger Finanzaufwand	364.95					
3611.00 Entschädigungen an den Kanton für Steuerbezugskosten	3'259.95		2'500.00		4'952.45	
3612.00 Entschädigung an die Politische Gemeinde für Steuerbezugskosten	134'891.35		177'000.00		124'676.85	
4260.00 Rückerstattungen und Kostenbeteiligungen Dritter		3'269.90				2'848.70
2192 Volksschule, Sonstiges	267'419.86	2'000.00	298'600.00	2'000.00	226'777.84	2'000.00
Nettoergebnis		265'419.86		296'600.00		224'777.84
3010.00 Löhne des Verwaltungs- und Betriebspersonals	58'096.15		55'700.00		55'627.35	
3050.00 AG-Beiträge AHV, IV, EO, ALV, Verwaltungskosten	3'736.34		3'600.00		3'583.89	
3052.00 AG-Beiträge an Pensionskassen	4'523.28		4'400.00		4'293.15	
3053.00 AG-Beiträge an Unfall- und Personal-Haftpflichtversicherungen	424.81		800.00		435.39	
3054.00 AG-Beiträge an Familienausgleichskasse	624.48		700.00		623.03	
3055.00 AG-Beiträge an Krankentaggeldversicherungen	482.42		500.00		291.33	
3090.00 Aus- und Weiterbildung des Personals	7'530.00		1'500.00		546.20	
3100.00 Büromaterial SSA	383.93		500.00		338.20	
3103.01 Lehrerbibliothek	3'155.50		4'000.00		4'304.65	
3110.00 Anschaffung Büromöbel und -geräte SSA			200.00			
3118.01 Lizenzen MESA (SSA)	538.50		600.00		538.50	
3118.02 Lizenzen Lehreroffice/Escola	12'338.80		4'000.00		3'530.10	
3130.01 Schülertransporte	37'795.45		75'700.00		16'786.10	
3130.02 Prävention	18'031.15		17'000.00		11'314.85	
3130.03 Internet, Telefon, Porti (gesamter Schulbetrieb)	6'360.45		9'000.00		7'814.25	
3134.00 Schülerunfallversicherung	1'106.20		1'100.00		1'106.20	

Erfolgsrechnung

Einzelkonten nach Funktionen		Rechnung 2023		Budget 2023		Rechnung 2022	
		Aufwand	Ertrag	Aufwand	Ertrag	Aufwand	Ertrag
3170.01	Schulanlässe	12'082.45		18'000.00		14'835.25	
3170.02	Schulsporttag	914.35		1'500.00		1'743.30	
3611.00	Entschädigungen an Kantone und Konkordate	2'154.00		2'500.00		1'974.50	
3612.01	Schülerbibliothek	13'266.60		13'300.00		13'266.60	
3612.02	Schulpsychologischer Dienst	81'000.00		81'000.00		81'000.00	
3635.00	Mitgliederbeiträge (passive Mitgliedschaft, Gönnerbeiträge)	2'875.00		3'000.00		2'825.00	
4612.00	Entschädigungen von Gemeinden und Zweckverbänden		2'000.00		2'000.00		2'000.00
2200	Sonderschulen	604'271.50	6'240.00	514'300.00	9'600.00	644'664.80	103'897.55
	Nettoergebnis		598'031.50		504'700.00		540'767.25
3631.01	Beiträge an Kanton (Sonderschulen)	345'036.00		330'000.00		362'100.00	
3631.02	Beiträge an Kanton (Spitalschulen)	17'551.00		12'300.00			
3635.00	Schulgelder an Sonderschulen	241'684.50		172'000.00		282'564.80	
4230.00	Elternbeiträge an die Sonderschulungskosten		6'240.00		9'600.00		9'697.55
4612.00	Entschädigungen von Gemeinden und Zweckverbänden						94'200.00
3	KULTUR, SPORT UND FREIZEIT	62'502.29	59'168.20	58'500.00	58'500.00	53'039.01	58'073.60
	Nettoergebnis		3'334.09			5'034.59	
3210	Bibliotheken	62'502.29	59'168.20	58'500.00	58'500.00	53'039.01	58'073.60
	Nettoergebnis		3'334.09			5'034.59	
3010.00	Löhne des Verwaltungs- und Betriebspersonals	33'116.25		33'200.00		31'820.50	
3050.00	AG-Beiträge AHV, IV, EO, ALV, Verwaltungskosten	2'009.55		2'200.00		1'950.65	
3052.00	AG-Beiträge an Pensionskassen	747.80		3'000.00		1'079.05	
3053.00	AG-Beiträge an Unfall- und Personal-Haftpflichtversicherungen	158.65		300.00		138.80	
3054.00	AG-Beiträge an Familienausgleichskasse	335.80		400.00		339.30	
3055.00	AG-Beiträge an Krankentaggeldversicherungen	139.80		300.00		82.60	
3090.00	Aus- und Weiterbildung des Personals			100.00			
3099.00	Übriger Personalaufwand			100.00			
3101.00	Betriebs-, Verbrauchsmaterial	1'264.62		600.00		865.54	
3103.00	Medien, Fachliteratur, Zeitschriften	17'423.02		13'200.00		12'746.42	
3111.00	Anschaffung Apparate, Maschinen, Geräte, Fahrzeuge, Werkzeuge	2'298.40		300.00			

Erfolgsrechnung

Einzelkonten nach Funktionen		Rechnung 2023		Budget 2023		Rechnung 2022	
		Aufwand	Ertrag	Aufwand	Ertrag	Aufwand	Ertrag
3113.00	Anschaffung Hardware			100.00			
3130.00	Dienstleistungen Dritter	346.05		800.00			
3158.00	Unterhalt immaterielle Anlagen	2'662.35		1'800.00		2'016.15	
3160.00	Miete und Pacht Liegenschaften	2'000.00		2'000.00		2'000.00	
3170.00	Reisekosten und Spesen			100.00			
4240.01	Bücher- und Medienverleih		5'009.60		3'000.00		3'915.00
4240.02	Dienstleistungsentschädigungen		19'158.60		20'500.00		19'158.60
4636.01	Beitrag Gemeindeverein Nänikon		35'000.00		35'000.00		35'000.00
4	GESUNDHEIT	34'302.70	16'600.00	29'300.00		19'408.45	
	Nettoergebnis		17'702.70		29'300.00		19'408.45
4330	Schulgesundheitsdienst	34'302.70	16'600.00	29'300.00		19'408.45	
	Nettoergebnis		17'702.70		29'300.00		19'408.45
3010.00	Löhne des Verwaltungs- und Betriebspersonals					1'140.00	
3050.00	AG-Beiträge AHV, IV, EO, ALV, Verwaltungskosten					73.32	
3053.00	AG-Beiträge an Unfall- und Personal-Haftpflichtversicherungen					1.47	
3054.00	AG-Beiträge an Familienausgleichskasse					12.76	
3106.00	Medizinisches Material	1'194.85		1'200.00		1'607.40	
3136.00	Honorare privatärztlicher Tätigkeit (Schularztuntersuch)	7'373.85		8'100.00		8'052.40	
3612.00	Entschädigung Schulgesundheitspflege	25'734.00		20'000.00		8'521.10	
4260.00	Rückerstattungen und Kostenbeteiligungen Dritter		16'600.00				
9	FINANZEN UND STEUERN	133'829.51	6'753'969.78	133'800.00	6'398'000.00	231'574.01	6'108'541.81
	Nettoergebnis	6'620'140.27		6'264'200.00		5'876'967.80	
9100	Allgemeine Gemeindesteuern	5'315.73	5'230'562.67	5'100.00	5'040'200.00	30'480.90	5'001'253.44
	Nettoergebnis	5'225'246.94		5'035'100.00		4'970'772.54	
3181.00	Tatsächliche Forderungsverluste	5'315.73		5'100.00		30'480.90	
4000.00	Einkommenssteuern natürliche Personen Rechnungsjahr		2'745'958.69		2'612'000.00		2'770'894.49
4000.10	Einkommenssteuern natürliche Personen früherer Jahre		376'782.36		122'000.00		328'334.23
4000.20	Nachsteuern Einkommenssteuern natürliche Personen		1'817.36		3'800.00		1'911.92

Erfolgsrechnung

Einzelkonten nach Funktionen		Rechnung 2023		Budget 2023		Rechnung 2022	
		Aufwand	Ertrag	Aufwand	Ertrag	Aufwand	Ertrag
4000.40	Aktive Steuerauscheidungen Einkommenssteuern natürliche Personen		16'148.10		39'100.00		28'131.15
4000.50	Passive Steuerauscheidungen Einkommenssteuern natürliche Personen		-64'326.85		-151'500.00		-133'317.10
4000.60	Pauschale Steueranrechnung natürliche Personen		-7'908.15		-10'800.00		-10'587.70
4001.00	Vermögenssteuern natürliche Personen Rechnungsjahr		554'229.06		459'000.00		473'597.56
4001.10	Vermögenssteuern natürliche Personen früherer Jahre		86'487.59		21'000.00		153'371.17
4001.20	Nachsteuern Vermögenssteuern natürliche Personen		268.61		1'000.00		3'719.72
4001.40	Aktive Steuerauscheidungen Vermögenssteuern natürliche Personen		5'511.75		24'500.00		12'593.05
4001.50	Passive Steuerauscheidungen Vermögenssteuern natürliche Personen		-19'786.30		-28'000.00		-27'466.85
4002.00	Quellensteuern natürliche Personen		69'800.90		40'000.00		97'930.20
4010.00	Gewinnsteuern juristische Personen Rechnungsjahr		1'481'598.25		1'088'000.00		1'096'184.27
4010.10	Gewinnsteuern juristische Personen früherer Jahre		478'208.75		422'500.00		323'788.73
4010.20	Nachsteuern Gewinnsteuern juristische Personen				100.00		445.75
4010.40	Aktive Steuerauscheidungen Gewinnsteuern juristische Personen		20'191.20		714'000.00		29'472.30
4010.50	Passive Steuerauscheidungen Gewinnsteuern juristische Personen		-525'947.80		-409'500.00		-119'685.15
4010.60	Pauschale Steueranrechnung juristische Personen				-200.00		-22'332.50
4011.00	Kapitalsteuern juristische Personen Rechnungsjahr		37'019.85		89'000.00		36'211.33
4011.10	Kapitalsteuern juristische Personen früherer Jahre		-26'299.75		5'100.00		-47'760.23
4011.20	Nachsteuern Kapitalsteuern juristische Personen				200.00		
4011.40	Aktive Steuerauscheidungen Kapitalsteuern juristische Personen		2'378.50		2'700.00		5'847.90
4011.50	Passive Steuerauscheidungen Kapitalsteuern juristische Personen		-1'569.45		-3'800.00		-30.80
9300	Finanz- und Lastenausgleich	120'988.00	405'840.00	121'000.00	384'000.00	190'073.00	332'991.00
	Nettoergebnis	284'852.00		263'000.00		142'918.00	
3632.10	Anteil Ressourcenausgleich Schulgemeinden	120'988.00		121'000.00		190'073.00	
4632.10	Anteil Ressourcenausgleich Schulgemeinden		383'999.00		384'000.00		312'564.00
4632.11	Anteil Unterstützungsbeiträge SV17 Schulgemeinden		21'841.00				20'427.00

Erfolgsrechnung

Einzelkonten nach Funktionen		Rechnung 2023		Budget 2023		Rechnung 2022	
		Aufwand	Ertrag	Aufwand	Ertrag	Aufwand	Ertrag
9610	Zinsen	4'508.78	6'752.79	7'200.00	15'000.00	3'940.91	5'787.61
	Nettoergebnis	2'244.01		7'800.00		1'846.70	
3181.01	Abschreibungen und Erlasse von Zinsforderungen auf Steuern	634.44		200.00		242.58	
3499.10	Vergütungszinsen auf Steuern	3'357.34		6'500.00		3'165.33	
3940.00	Interne Verrechnung von kalkulatorischen Zinsen und Finanzaufwand	517.00		500.00		533.00	
4401.10	Zinsen auf Steuerforderungen		6'752.79		15'000.00		5'787.61
9710	Rückverteilungen aus CO2-Abgabe		339.30		200.00		315.90
	Nettoergebnis	339.30		200.00		315.90	
4699.10	Rückverteilung CO2-Abgabe		339.30		200.00		315.90
9951	Zweckgebundene Zuwendungen	3'017.00	3'017.00	500.00	500.00	7'079.20	7'079.20
3502.00	Einlagen in Legate und Stiftungen des FK	517.00		500.00		533.00	
3637.00	Beiträge an private Haushalte	2'500.00				6'546.20	
4502.00	Entnahmen aus Legaten und Stiftungen des FK		2'500.00				6'546.20
4940.00	Interne Verrechnung von kalkulatorischen Zinsen und Finanzaufwand		517.00		500.00		533.00
9999	Abschluss		1'107'458.02		958'100.00		761'114.66
	Nettoergebnis	1'107'458.02		958'100.00		761'114.66	
9001.00	Aufwandüberschuss		1'107'458.02		958'100.00		761'114.66

Investitionsrechnung

Erläuterungen zu den Investitionsrechnungen

2

Bildung

Kurz und bündig

Die Nettoinvestitionen entsprechen dem Budget (keine Investitionen).

Rechnung 2023

Budget 2023

Konto	Rechnung 2023	Budget 2023	Differenz
-------	---------------	-------------	-----------

keine			
-------	--	--	--

Investitionsrechnung Verwaltungsvermögen

Hauptaufgabenbereiche (Funktionale Gliederung)		Rechnung 2023		Budget 2023		Rechnung 2022	
		Aufwand	Ertrag	Aufwand	Ertrag	Aufwand	Ertrag
0	Allgemeine Verwaltung	0.00	0.00	0.00	0.00	0.00	0.00
1	Öffentliche Ordnung und Sicherheit	0.00	0.00	0.00	0.00	0.00	0.00
2	Bildung	0.00	0.00	0.00	0.00	59'662.35	0.00
3	Kultur, Sport und Freizeit	0.00	0.00	0.00	0.00	0.00	0.00
4	Gesundheit	0.00	0.00	0.00	0.00	0.00	0.00
5	Soziale Sicherheit	0.00	0.00	0.00	0.00	0.00	0.00
6	Verkehr und Nachrichtenübermittlung	0.00	0.00	0.00	0.00	0.00	0.00
7	Umweltschutz und Raumordnung	0.00	0.00	0.00	0.00	0.00	0.00
8	Volkswirtschaft	0.00	0.00	0.00	0.00	0.00	0.00
Total Ausgaben / Einnahmen		0.00	0.00	0.00	0.00	59'662.35	0.00
Einnahmenüberschuss / Nettoinvestitionen		0.00	0.00	0.00	0.00	0.00	59'662.35
Total		0.00	0.00	0.00	0.00	59'662.35	59'662.35

Investitionsrechnung Verwaltungsvermögen

Einzelkonten nach Funktionen		Rechnung 2023		Budget 2023		Rechnung 2022	
		Aufwand	Ertrag	Aufwand	Ertrag	Aufwand	Ertrag
2	BILDUNG Nettoergebnis					59'662.35	59'662.35
2170	Schulliegenschaften Nettoergebnis					59'662.35	59'662.35
5030.04	Instandsetzung Pausenplatz					59'662.35	
9	FINANZEN UND STEUERN Nettoergebnis					59'662.35	59'662.35
9999	Abschluss Nettoergebnis					59'662.35	59'662.35
6900.00	Aktivierte Ausgaben						59'662.35

Bilanz

Bilanz		31.12.2022	31.12.2023
1	Aktiven	10'913'275.01	10'202'062.57
10	Finanzvermögen (FV)	8'329'779.62	7'787'341.78
100	Flüssige Mittel und kurzfristige Geldanlagen	3'233'868.83	1'891'917.36
1000.00	Kasse	7'594.40	5'285.50
1002.00	UBS Dübendorf	223'515.63	3'150.17
1002.01	UBS Hauswirtschaftskonto	4'552.29	
1002.02	ZKB Wetzikon	1'768'792.17	37'996.04
1002.03	GLKB Glarus	249'741.75	
1002.04	BSU Uster	979'672.59	45'485.65
1003.00	Kurzfristige Festgeldanlagen (bis 90 Tage)		1'800'000.00
101	Forderungen	5'058'978.59	5'892'626.42
1010.00	Forderungen Allgemein	15'852.45	46'127.30
1010.08	Forderungen Abklärungskonto	5'303.15	
1012.00	Forderungen allgemeine Gemeindesteuern	3'693'753.73	4'657'364.89
1014.30	Transferforderungen Beiträge von Gemeinwesen und Dritten	20'427.00	
1019.91	Forderung Restablieferung Gemeindesteuern	1'323'642.26	1'189'134.23
104	Aktive Rechnungsabgrenzungen (RA)	36'932.20	2'798.00
1041.00	Aktive RA Sach- und übriger Betriebsaufwand	3'120.00	2'798.00
1043.00	Aktive RA Transfers der Erfolgsrechnung	33'812.20	
14	Verwaltungsvermögen (VV)	2'583'495.39	2'414'720.79
140	Sachanlagen Verwaltungsvermögen	2'583'495.39	2'414'720.79
1403.00	Tiefbauten allgemeiner Haushalt	296'153.00	296'153.00
1403.09	WB Tiefbauten allgemeiner Haushalt	-90'646.36	-103'221.01
1404.00	Hochbauten allgemeiner Haushalt	16'074'824.32	16'074'824.32
1404.09	WB Hochbauten allgemeiner Haushalt	-13'710'513.67	-13'862'154.27
1406.00	Mobilien allgemeiner Haushalt	443'512.30	443'512.30
1406.09	WB Mobilien allgemeiner Haushalt	-429'834.20	-434'393.55

Bilanz

Bilanz		31.12.2022	31.12.2023
2	Passiven	10'913'275.01	10'202'062.57
20	Fremdkapital (FK)	846'575.94	1'242'821.52
200	Laufende Verbindlichkeiten	639'494.79	1'035'765.37
2000.00	Kreditoren Sammelkonto (W&W)	136'420.98	566'559.22
2000.08	Kreditoren Abklärungskonto	900.00	575.50
2000.10	Sozialversicherungen (AHV/ALV/FAK)	25'163.80	20'743.70
2000.12	Kranken- und Unfallversicherungen	8'337.80	
2002.00	Verpflichtungen aus allgemeinen Gemeindesteuern	91'292.21	69'180.95
2004.00	Transferverbindlichkeiten Erfolgsrechnung	362'100.00	361'586.00
2006.00	Depotgelder iPads	15'280.00	17'120.00
204	Passive Rechnungsabgrenzungen (RA)		1'958.00
2044.00	Passive RA Finanzaufwand/Finanzertrag		1'958.00
209	Verbindlichkeiten gegenüber Fonds im Fremdkapital	207'081.15	205'098.15
2092.00	Legate Morf und Wettstein	59'724.80	59'873.80
2092.01	Weilenmannfonds	147'356.35	145'224.35
29	Eigenkapital (EK)	10'066'699.07	8'959'241.05
299	Bilanzüberschuss/-fehlbetrag	10'066'699.07	8'959'241.05
2990.00	Jahresergebnis	-761'114.66	-1'107'458.02
2999.00	Kumulierte Ergebnisse der Vorjahre	10'827'813.73	10'066'699.07